

德盛台灣人場基金

基金基本資料

全方位掌握台灣股市長期成長契機，從「成长性」與「價值性」精選未來增值潛力個股，隨產業發展趨勢靈活調整投資方向，不集中投資特定類股，獲取最佳投資機會。

成立日	2000年4月10日
基金經理人	鍾兆陽
基金型態	單一國家股票型
風險收益等級	RR5
基金規模	13.56 億
單位淨值	7.31
計價幣別	新台幣

註冊地	台灣
經理費	1.6%
Bloomberg Ticker	DRETWDI TT
Lipper Code	60001830
近一年最高價格日期	8.38 (2009/12/31)
近一年最低價格日期	6.65 (2009/07/01)

主要投資標的

持股	比重	產業	類別
欣興	4.90%	電子零件業	台灣
維諾家庭	4.89%	資訊業	台灣
宏達國際	4.28%	通信網路	台灣
正新	3.87%	橡膠輪胎業	台灣
利康	3.78%	其他電子	台灣

績效表現及風險分析

	一個月	三個月	六個月	年初至今
總報酬率	-1.08%	-6.64%	-12.77%	-12.77%
夏普指數	--	-2.83	-1.19	-1.19
年化標準差	0.00	9.53	22.75	22.75

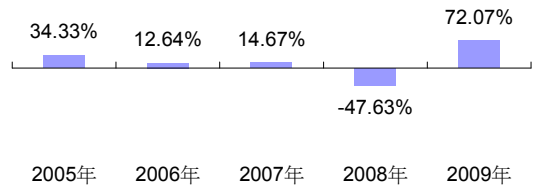
	一年	二年	三年	成立至今
總報酬率	12.98%	-5.80%	-25.94%	-26.90%
夏普指數	0.46	-0.11	-0.34	--
年化標準差	26.07	32.40	32.33	--

資料來源：Lipper，台息、原幣計算，資料日期：2010/06/30

基金報酬率走勢圖

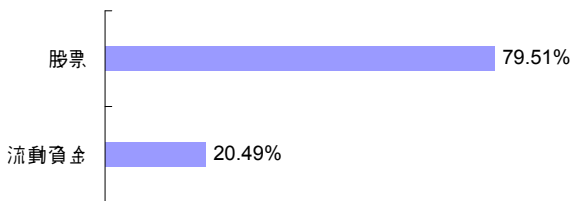


近五年基金報酬率

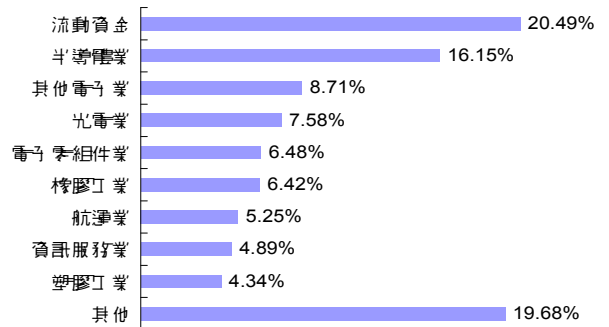


資料來源：Lipper，台息、原幣計算，資料日期：2009/12/31

投資組合



投資產業



註：其他類包含金融保險、電子通路業、電機機械、通信網路、電腦週邊及設備

本資料若未特別註明，資料來源均由德盛安聯提供，資料日期：2010/06/30

本基金經金管會核准或同意生效，惟不表示本基金絕無風險。本公司以往之經理績效不保證本基金之最低投資收益；本公司除委任其管理人之注意義務外，不負責本基金之盈虧，亦不保證最低之收益，投資人申購前應詳閱本基金公開說明書。基金應負擔之費用已揭露於基金之公開說明書中，投資人可至公開資訊觀測站查詢(公開說明書備索)。依主管機關規定：實際股票型基金及跨國平衡型基金於每次申購前一季前五大個股之持股比率；國內股票型及平衡型基金於每月前五大個股之持股比率，且必須在投信投顧公會網站公佈後才對外提供；其餘資料依投信投顧公會或經理公佈之最新資料公佈。本風險收益等級僅供投資人參考，不得作為投資唯一依據。依基金投資標的風險特性和投資地區市場狀況，由低至高編制為「RR1, RR2, RR3, RR4, RR5」五個風險收益等級。

德盛安聯證券投資信託股份有限公司
104台北市中山區樂業路378號5、6、7及9樓

96 基金投信新街 020 號

德盛安聯投信獨立經營管理
查明專線：0800-082-588