

德盛科技人場基金

基金基本資料

鎖定台灣具全球競爭力之成長動能之高科技主流類股，融合基本與技術面之紮實研究基礎，追求科技產業高度發展之獲利契機。

成立日	2001年4月3日
基金經理人	陸宗賢
基金型態	單一國別股票型
風險收益等級	RR5
基金規模	14.71 億
單位淨值	15.28
計價幣別	新台幣

註冊地	台灣
經理費	1.6%
Bloomberg Ticker	DRETECH TT
Lipper Code	60055435
近一年最高價格與日期	17.50 (2009/12/31)
近一年最低價格與日期	12.85 (2009/07/01)

主要投資標的

持股	比重	產業	國別
維諾家庭	8.27%	資訊業	台灣
大立光電	6.32%	光電業	台灣
潤泰	4.27%	百貨貿易	台灣
欣興	3.87%	電子零件業	台灣
聯強	3.81%	電子零件業	台灣

績效表現之風險分析

	一個月	三個月	六個月	年初至今
總報酬率	-2.74%	-7.34%	-12.69%	-12.69%
夏普指數	--	-2.37	-0.97	-0.97
年化標準差	0.00	12.70	28.09	28.09

	一年	二年	三年	成立至今
總報酬率	22.24%	17.72%	-14.49%	52.80%
夏普指數	0.68	0.22	-0.18	--
年化標準差	29.56	34.65	35.27	--

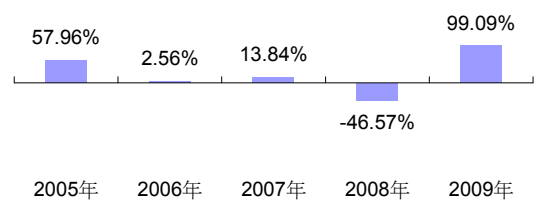
資料來源：Lipper，台息、原幣計算，資料日期：2010/06/30

基金報酬率走勢圖



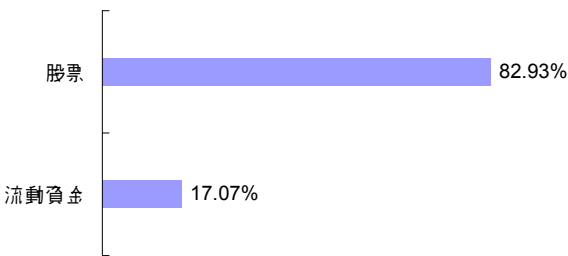
資料來源：Lipper，台息、原幣計算，資料日期：2010/06/30

近五年單年報酬率

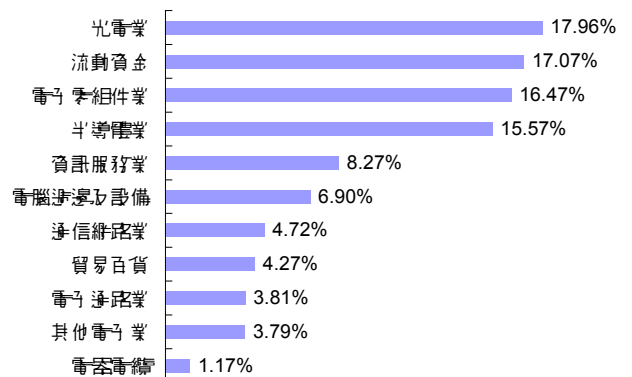


資料來源：Lipper，台息、原幣計算，資料日期：2009/12/31

投資組合



投資產業



本資料若未特別註明，資料來源均由德盛安聯投資提供，資料日期：2010/06/30

本基金經金管會核准或同意生效，惟不表示本基金絕無風險。本公司以往之經理績效不保證本基金之最低投資收益；本公司除審善其管理人之注意義務外，不負責本基金之盈虧，亦不保證最低之收益，投資人申購前應詳閱本基金公開說明書。基金應負擔之費用已揭露於基金之公開說明書中，投資人可至公開資訊觀摩網站查詢(公開說明書備索)。依主管機關規定：實際股票型基金及跨國平衡型基金於每季次月公布上一季前十大個股之持股比率；國內股票型及平衡型基金於每月公布上一季前十大個股之持股比率，且必須在投信投顧公會網站公布後才可對外提供；其餘資料依投信投顧公會或經理公布之最新資料公布。本風險收益等級僅供投資人參考，不得作為投資唯一依據。依基金投資標的風險性和投資地區市場狀況，由低至高編制為「RR1, RR2, RR3, RR4, RR5」五個風險收益等級。

德盛安聯證券投資信託股份有限公司
104 台北市中山區南京東路378號5、6、7及9樓

96 金融投資新報 020 專

德盛安聯投資信託經營管理
聲明專線：0800-082-588