

德盛全球生技大壩基金

基金基本資料

結合全球生技、製藥、醫療保健三大領域，藉由 Bottom Up 選股模式，鎖定大型龍頭股及潛力成長股，以追求長期投資利得及維持收益穩定並重為目標。

成立日	2002年6月21日
基金經理人	傅子平
基金型態	全球產業股票型
風險收益等級	RR5
基金規模	13.24 億
單位淨值	12.08
計價幣別	新台幣

註冊地	台灣
經理費	1.8%
Bloomberg Ticker	DREGBIO TT
Lipper Code	63500273
近一年最高價格與日期	14.27 (2010/04/15)
近一年最低價格與日期	10.69 (2009/07/10)

主要投資標的

持股	比重	產業	類別
AMGEN INC	7.05%	生物科技	美國
DENDREON CORPORATION	6.78%	醫療保健	美國
CELGENE CORPORATION	6.57%	生物科技	美國
GILEAD SCIENCES INC	4.51%	生物科技	美國
VERTEX PHARMACEUTICA	3.69%	生物科技	美國

資料來源：德盛安聯投信，資料日期：2010/06/30

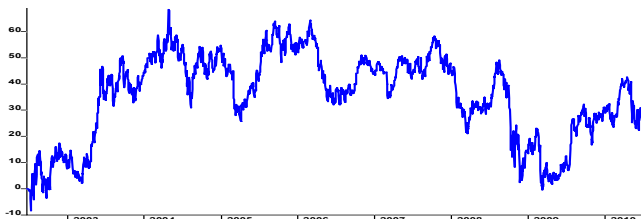
績效表現及風險分析

	- 個月	三個月	六個月	年初至今
總報酬率	-4.05%	-12.97%	-6.36%	-6.36%
夏普指數	--	-3.29	-0.63	-0.63
年化標準差	0.00	16.14	21.06	21.06

	- 年	二年	三年	成立至今
總報酬率	7.57%	-8.07%	-15.88%	20.80%
夏普指數	0.31	-0.21	-0.34	--
年化標準差	22.53	23.54	20.28	--

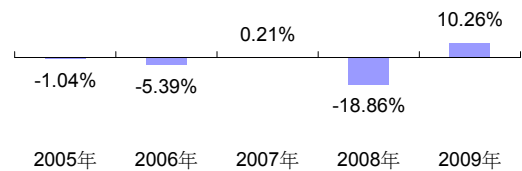
資料來源：Lipper，台息、原幣計算，資料日期：2010/06/30

基金報酬率走勢圖



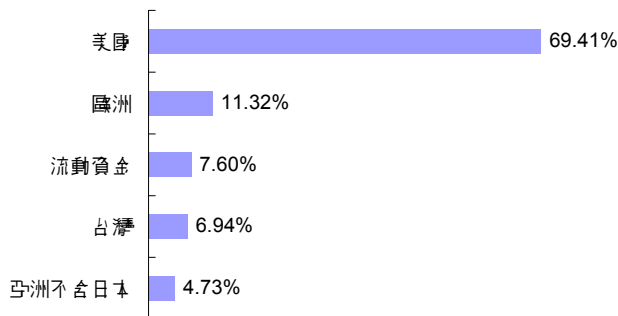
資料來源：Lipper，台息、原幣計算，資料日期：2010/06/30

近五年基金報酬率

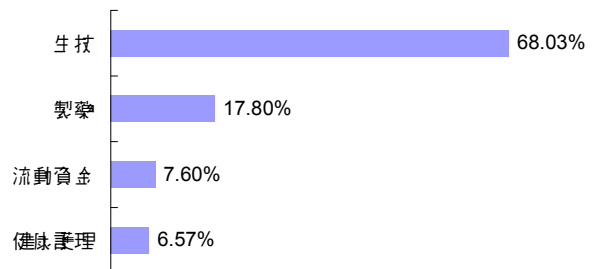


資料來源：Lipper，台息、原幣計算，資料日期：2009/12/31

投資區域



投資產業



本資料若未特別註明，資料來源均由德盛安聯投信提供，資料日期：2010/06/30

本基金經金管會核准或同意生效，惟不表示本基金絕無風險。本公司以往之經理績效不保證本基金之最低投資收益；本公司除悉善其管理人之注意義務外，不負責本基金之盈虧，亦不保證最低之收益，投資人申購前應詳閱本基金公開說明書。基金應負擔之費用已揭露於基金之公開說明書中，投資人可至公開資訊觀摩網站查詢(公開說明書備索)。匯率變動可能影響基金之淨資產價值、申購價格或收益。基金因短期市場、利率或流動性等因素，波動度可能提高，投資人應選擇適合自身風險承受度之基金。依主管機關規定：實際股票型基金及跨國平衡型基金於每年次年中前一季前五大個股之持股比率；實際股票型及平衡型基金於每年次年中前一季前五大個股之持股比率，且必須在投信投顧公會網站公佈後才可對外提供；其餘資料依投信投顧公會或經理公佈之最新資料公佈。本風險收益等級僅供投資人參考，不得作為投資唯一依據。依基金投資標的風險屬性和投資地區市場狀況，由低至高編制為「RR1, RR2, RR3, RR4, RR5」五個風險收益等級。

德盛安聯投信考投資信託股份有限公司

96 金寶投信新街 020 號

德盛安聯投信獨立經營管理

104 台北市中山區復興路378號5、6、7、9樓

客服專線：0800-082-588