

# 德盛安聯全球新興市場基金

## 基金基本資料

把握新興市場成長契機及熱門產業，採用集團獨創「策略性指標模型」，主動篩選出品質、成長、價值三者兼備的優質股票，輔以動態調整個別股票投資比重，提升投資效率。

成立日	2005年3月24日
基金經理人	林孟注
基金型態	全球股票型
風險收益等級	RR5
基金規模	54.93 億
單位淨值	16.27
計價幣別	新台幣

註冊地	台灣
經理費	1.8%
Bloomberg Ticker	ADGLOEM TT
Lipper Code	63500644
近一年最高價格與日期	18.19 (2010/04/06)
近一年最低價格與日期	13.25 (2009/07/13)

## 主要投資標的

持股	比重	產業	國別
HOUSING DEV FINANCE	2.79%	金融	印度
CHINA MOBILE LTD	2.60%	電信服務	香港
PETROLEO BRASILE-ADR	2.45%	能源	美國
INFOSYS TECH SP ADR	2.15%	科技	印度
CHAODA MODERN AGRI	2.15%	民生消費	香港

資料來源：德盛安聯投信，資料日期：2010/06/30

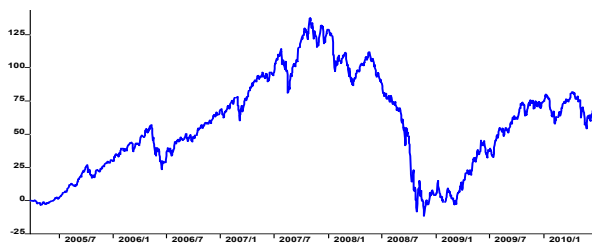
## 績效表現及風險分析

	- 個月	三個月	六個月	年初至今
總報酬率	-0.73%	-8.29%	-6.98%	-6.98%
夏普指數	--	-2.86	-0.79	-0.79
年化標準差	0.00	11.75	18.54	18.54

	- 年	二年	三年	成立至今
總報酬率	18.59%	-13.73%	-17.03%	62.70%
夏普指數	0.94	-0.26	-0.25	--
年化標準差	18.00	29.62	27.62	--

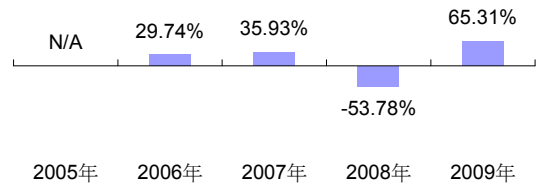
資料來源：Lipper，台息、原幣計算，資料日期：2010/06/30

## 基金報酬率走勢圖



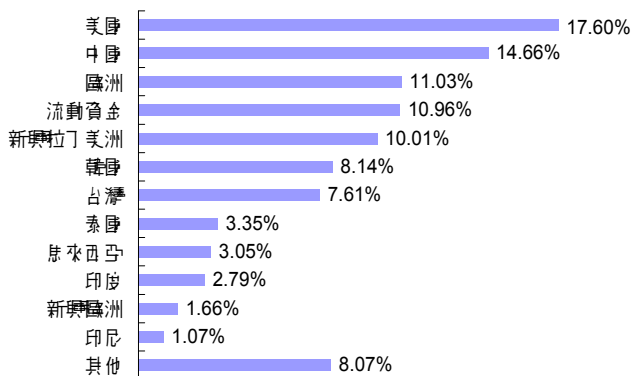
資料來源：Lipper，台息、原幣計算，資料日期：2010/06/30

## 近五年基金報酬率



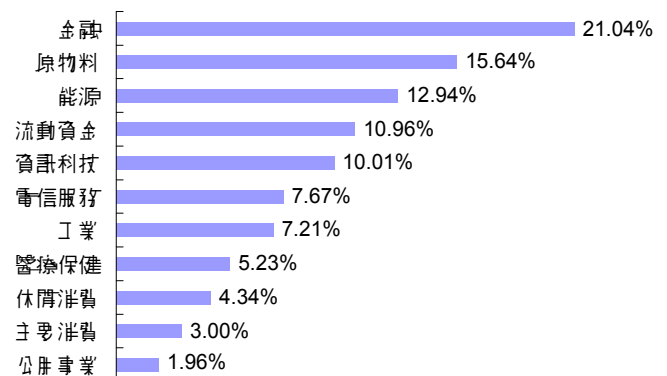
資料來源：Lipper，台息、原幣計算，資料日期：2009/12/31

## 投資區域



本圖資料若未特別註明，資料來源均由德盛安聯投信提供，資料日期：2010/06/30

## 投資產業



本基金經金管會核准或同意生效，惟不表示本基金絕無風險。本公司以往之經理績效不保證本基金之最低投資收益；本公司除盡善其管理人之注意義務外，不負責本基金之盈虧，亦不保證最低之收益，投資人申購前應詳閱本基金公開說明書。基金應負擔之費用已揭露於基金之公開說明書中，投資人可至公開資訊觀測站查詢(公開說明書備索)。新興市場證券之波動性與風險程度可能較高，且其政治與經濟情勢穩定度通常低於已開發國家，可能影響本基金所投資地區之非價證券價格波動，而使資產價值受不利程度影響。投資前詳閱基金公開說明書有關投資風險之說明。匯率變動可能影響基金之淨資產價值、申購價格或收益。基金因短期市場、利率或流動性等因素，波動度可能提高，投資人應選擇適合自身風險承受度之基金。依主管機關規定實際股票型基金及跨國平衡型基金於每次申購前一季前五大個股之持股比率；債券股票型及平衡型基金於每半年前一季前五大個股之持股比率，且必須在投信投顧公會網站公佈後才可對外提供；其餘資料依投信投顧公會或經理公司之最新資料公佈。本圖風險收益等級僅供投資人參考，不得作為投資性之依據。依基金投資標的風險屬性和投資地區市場狀況，由低至高編制為 RR1, RR2, RR3, RR4, RR5 五個風險收益等級。