

德盛安聯全球綠能趨勢基金

基金基本資料

領先發掘能源與環境變化下的商機與投資機會，同時以全球「替代能源」、「水資源」、「環境污染控制」為投資標的，為國內首檔新台幣計價之全球綠能趨勢基金。

成立日	2006年10月11日	註冊地	台灣
基金經理人	洪華珍	經理費	1.8%
基金型態	全球產業股票型	Bloomberg Ticker	ADGLECO TT
風險收益等級	RR5	Lipper Code	65013159
基金規模	270.55 億	近一年最高價格與日期	9.86 (2010/01/11)
單位淨值	7.60	近一年最低價格與日期	7.56 (2010/06/08)
計價幣別	新台幣		

主要投資標的

持股	比重	產業	國別
VESTAS WIND SYSTEMS	7.34%	替代能源	丹麥
NOVOZYMES A/S-B SHRS	5.94%	能源	丹麥
CREE INC	3.98%	半導體業	美國
GAMESA CORP TECN	3.31%	替代能源	西班牙
FIRST SOLAR INC	3.27%	替代能源	美國

資料來源：德盛安聯投信，資料日期：2010/06/30

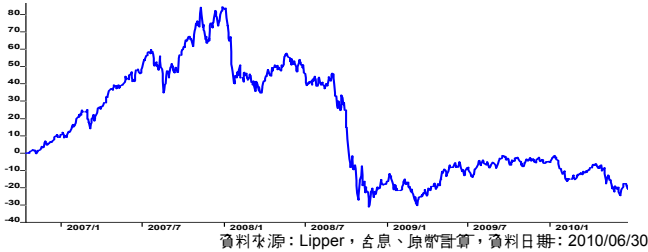
績效表現與風險分析

	一個月	三個月	六個月	年初至今
總報酬率	-5.35%	-15.93%	-19.66%	-19.66%
夏普指數	--	-3.33	-1.99	-1.99
年化標準差	0.00	19.72	21.64	21.64

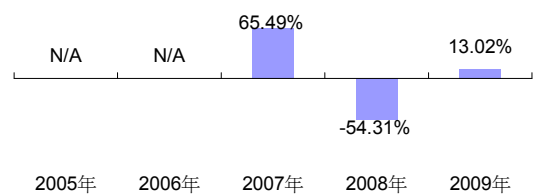
	一年	二年	三年	成立至今
總報酬率	-16.58%	-47.91%	-49.13%	-24.00%
夏普指數	-1.01	-1.03	-0.76	--
年化標準差	17.74	29.37	28.73	--

資料來源：Lipper，台息、原幣計算，資料日期：2010/06/30

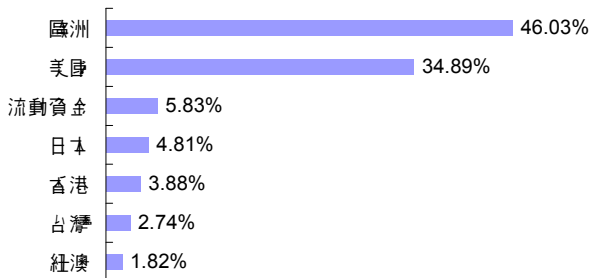
基金報酬率走勢圖



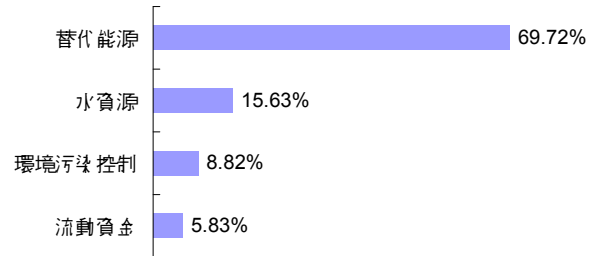
近五年基金報酬率



投資區域



投資產業



本資料若未特別註明，資料來源均由德盛安聯投信提供，資料日期：2010/06/30

本基金經金管會核准或同意生效，惟不表示本基金絕無風險。本公司以往之經理績效不保證本基金之最低投資收益；本公司除善盡其管理人之注意義務外，不負責本基金之盈虧，亦不保證最低之收益，投資人申購前應詳閱本基金公開說明書。基金應負擔之費用已揭露於基金之公開說明書中，投資人可至公開資訊觀測站查詢(公開說明書備索)。匯率變動可能影響基金之淨資產價值、申購價格或收益。基金因短期市場、利率或流動性等因素，波動度可能提高，投資人應選擇適合自身風險承受度之基金。依主管機關規定：實際股票型基金及跨國平衡型基金於每季次月公布上一季前五大個股之持股比率；且心須在投信投顧公會網站公布後才可對外提供；其餘資料依投信投顧公會或經理公司之最新資料公布。本風險收益等級僅供投資人參考，不得作為投資唯一依據。依基金投資標的風險屬性與投資地區市場狀況，由低至高編制為「RR1, RR2, RR3, RR4, RR5」五個風險收益等級。

德盛安聯證券投資信託股份有限公司
104 台北市中山區復興北路378號5、6、7、9樓

96 安聯投信新街第 020 號

德盛安聯投信獨立經營管理
查明專線：0800-082-588